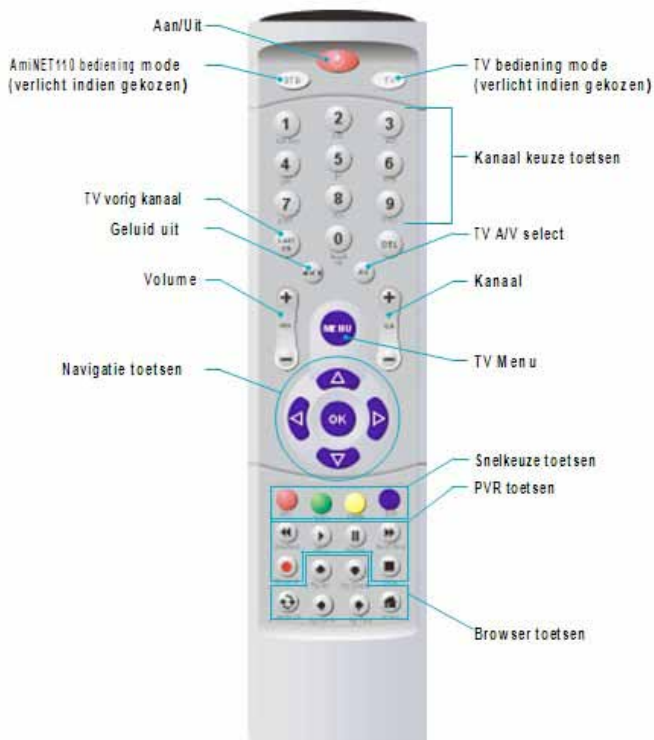




# Mosaïek




De afstandsbediening van de AmiNet wordt gebruikt om het Menu te bedienen

Het Mozaïek is via het menu te bereiken

Druk op de knop MENU   om het TV Menu te activeren



Gebruik de Navigatie toetsen om door het menu te lopen



Ga naar Interactief



Kies voor Mozaïek en klik op 

2





Aangekozen zender van deze zender wordt het geluid weergegeven

Genre

Corresponderende toetsen op de afstandsbediening

Live beelden van de actuele uitzendingen

Gebruik de Navigatie toetsen om een andere zender te kiezen

3



Druk op **OK** om de gekozen zender te bekijken





Gekozen zender  
(geluid hoorbaar)

Ga naar  
Favorieten

Plaats de gekozen zender  
bij de Favorieten

4






Zenders die in Favorieten staan zijn te herkennen aan het  of  logo



Druk op de gele knop om de gekozen zender uit de Favorieten te verwijderen



Wordt vanuit de onderste rij in het Mozaïek de navigatietoets  ingedrukt dan kan met de  en  toetsen een genre gekozen worden.

In het Mozaïek worden vervolgens de programma's van het gekozen genre getoond

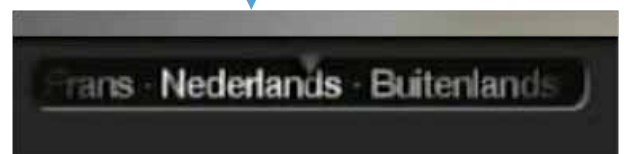
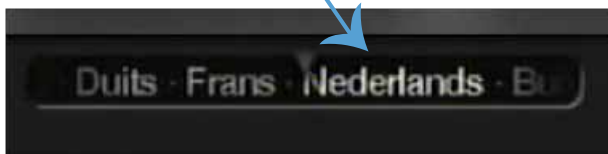
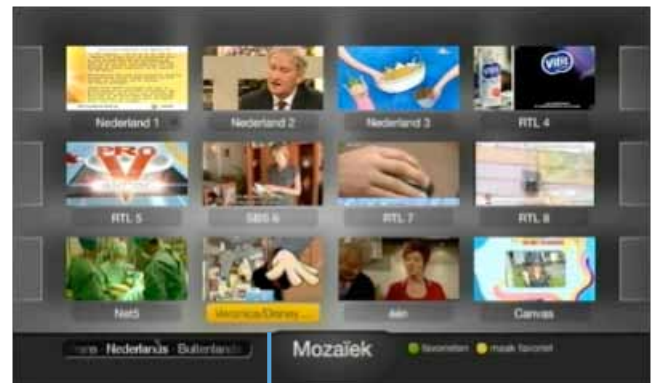


Ga naar het genre Sport en klik op 



De zenders die onder het genre Sport vallen worden getoond (voor zover aanwezig) beginnend links boven

De Genre balk verschuift naarmate er door een genre gescrolld wordt



Eerste zender Genre Nederlands

Laatste zender Genre Nederlands



Druk op de groene knop om naar Favorieten te gaan




8

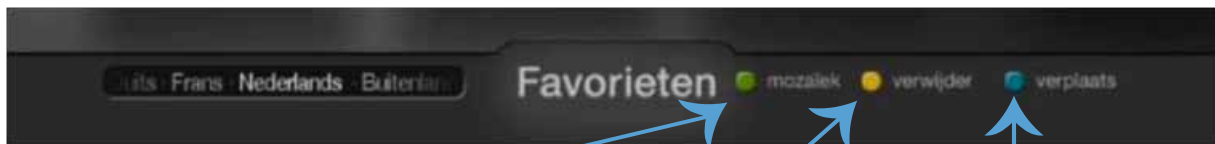
Aangekozen zender van deze zender wordt het geluid weergegeven

Genre

Corresponderende toetsen op de afstandsbediening

Live beelden van de actuele uitzendingen

Druk op  om de gekozen zender te bekijken



Terug naar het Mozaïek

Verwijder de aangekozen zender uit Favorieten

Verplaats de aangekozen zender

Na het kiezen voor "verplaats" kan de aangekozen zender met de

navigatietoetsen



op een andere plaats in het overzicht van de

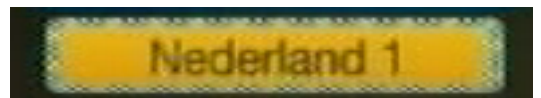
Favorieten geplaatst worden



Verplaatsen van Nederland 1

Annuleren van het verplaatsen

De te verplaatsen zender wordt in een kader gezet



Na het indrukken van een navigatie toets



verschijnt een gele balk



De balk geeft de plaats aan waar de gekozen zender naartoe verplaatst wordt

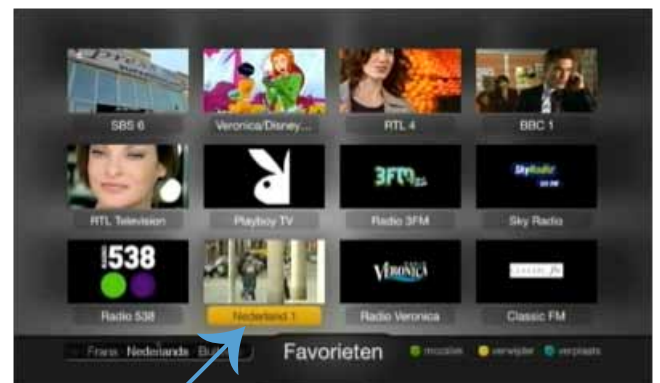
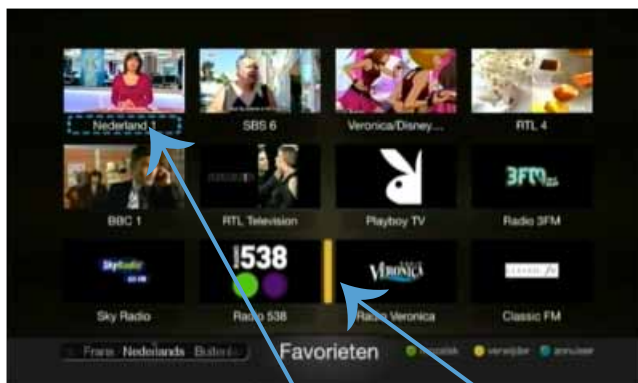
Verplaats de gele balk met de navigatie toetsen



Te verplaatsen zender  
(na indrukken van een navigatietoets)

Plaats waar de zender naartoe verplaatst wordt

10



Verplaatsen van Nederland 1 van links boven naar tussen Radio 538 en Radio Veronica