

Handleiding Amino Afstandsbediening



Overzicht

The Amino afstandsbediening is ontworpen om de Amino range of Set-Top Boxen aan te vullen op het gebied van the stijl, kwaliteit and functionaliteit.

The afstandsbediening is universeel; in staat tot het bedienen van de Amino Set-Top-Box en de basis functies van de Televisie .



Batterijen

De afstandsbediening gebruikt 3 batterijen, type AAA, MN2400, UM-4 of LR03. Voor de beste prestaties worden Alkaline batterijen aanbevolen.

Het batterij compartiment wordt geopend door zachtjes op de bovenzijde van het deksel te drukken en deze vervolgens naar beneden te schuiven.



The batterijen moeten in de juiste richting geplaatst worden.

2



Het batterij compartiment wordt gesloten door het deksel naar boven te schuiven tot dat het dichtklikt.

N.B.

Om te voorkomen dat kinderen het batterijcompartiment openen, is het mogelijk om het the batterijcompartiment af te sluiten met de bijgeleverde schroef:

- Open het deksel en verwijder het zilverkleurige schroefje dat nu zichtbaar is aan de onderzijde van de afstandsbediening.





- Plaats de batterijen en sluit het batterijcompartiment.
- Draai het schroefje in het gat aan de onderzijde van het deksel. Draai het schroefje niet te hard aan!



Bedienings Modes










De afstandsbediening werkt in één van de twee modes; Set-Top Box (STB) mode of TV mode.

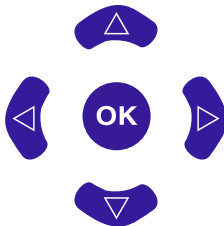





De mode wordt gekozen met de TV  of STB  keuze toets aan de bovenzijde van de afstandsbediening . Als ze ingedrukt worden zullen de TV of STB keuze toetsen 1 seconde oplichten om aan te geven dat de mode ingesteld is. Als een van de toetsen op de afstandsbediening ingedrukt wordt, zal de TV of STB toets oplichten om aan te geven dat het commando in die mode verzonden wordt.

Als een toets niet werkt in een mode zullen geen van beide TV of STB mode toetsen oplichten.

TV Bediening

In TV mode, kan de afstandsbediening de volgende TV functies aansturen:

TV Functie	Toets	Beschrijving
Aan / Uit		Schakelt TV Aan / Uit (Voetnoot 1)
Invoeren kanaalnummer		Directe invoer van het gewenste kanaalnummer
Volume		Geluid TV Harder / Zachter
Kanaal		Kanaal Hoger / Lager
Mute		Geluid TV Aan / Uit
AV		Schakelt TV tussen de beschikbare AV ingangen (Voetnoot 2)
Vorige kanaal		Schakelt TV tussen het huidige en vorige TV kanaal (Voetnoot 3)
Multi Digit		Invoeren van kanaalnummers met één of meerdere cijfers (Voetnoot 4)
Menu		Toont het TV Menu (Voetnoot 5)

Cursor toetsen en OK toets		Cursor toetsen om door het menu te scrollen
Teletekst		Toont teletekst pagina's
		Verberg Teletekst en toon the TV beeld
		Toon Teletekst en TV door elkaar
		Stopt scrollen bij de huidige Teletekst pagina (druk nogmaals om det scrollen te hervatten)
		Sneltoetsen

Voetnoot 1. Alle TV's kunnen met deze toets uitgezet worden. Sommige TV kunnen aan gezet worden door opnieuw op de toets te drukken en andere TV's kunnen alleen aangezet worden door het indrukken van een Kanaal keuze toets of de Channel +/- toets.

Voetnoot 2. Sommige TV's schakelen tussen de beschikbare AV ingangen door middel van de Channel +/- toets. Andere TV's schakelen alleen bij het gebruik van de AV toets.

Voetnoot 3. Niet alle TV's ondersteunen deze functie.




Voetnoot 4. Sommige TV's accepteren alleen een enkele cijfers (0...9). Om een twee-cijferig kanaalnummer in te voeren moet de -- toets eerst ingedrukt worden waarna het twee-cijferige kanaalnummer ingevoerd kan worden. Niet alle TV's ondersteunen deze functie.

Voetnoot 5. Sommige TV's gebruiken het menu, cursor en OK toetsen om instellingen die niet vaak veranderd worden te wijzigen. Niet alle TV's ondersteunen deze functie.

4.1 TV Fabrikant Codes

Om te zorgen dat de afstandsbediening de juiste signalen naar de TV stuurt, dient de afstandsbediening geprogrammeerd te worden met een drie cijferige code die hoort bij het merk en type van de TV die gebruikt wordt.

Dit gaat als volgt:

- Zoek het merk van de TV op. (bijv. Philips, Sony, LG etc).
- Zoek het merk op in de lijst.
- Druk tegelijk de TV  en OK  toetsen op de afstandsbediening in en houdt ze ingedrukt.
- Na circa 2 seconden, gaat de TV  toets branden.
- Laat de TV en OK toetsen los – de TV toets blijft branden.
- Toets nu de drie-cijferige code in die hoort bij het merk en type TV.
- Als een cijfer ingevoerd wordt, zal de TV toets één maal knipperen
- Nadat het derde cijfer ingevoerd is gaat de TV toets uit.
- Als een code is ingevoerd die de afstandsbediening niet herkent zal de TV toets een seconde lang knipperen en daarna blijven branden. Als dit gebeurt moet de juiste code opnieuw ingevoerd worden.
- Controleer of de afstandsbediening werkt met de TV.

7

Meeste TV merken hebben meerdere codes – Als dit het geval is moeten de codes uitgeprobeerd worden totdat een correct werkende code gevonden is.









Als er voor het merk TV geen code is aangegeven, probeer dan de codes voor Philips en NEC TV's.


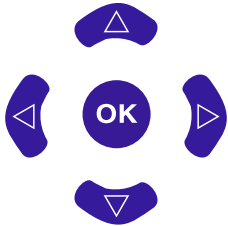













De TV fabrikant codes zijn te vinden op de website:

www.kadaka.nl  Meer Weten  Handleidingen  TV-toestelcodes
en bij onze medewerkers in het Servicepunt (Satellietbaan 20, Hillegom)

5 Set-Top Box bediening

In de STB mode, kan de afstandsbediening de volgende Set-Top Box functies aansturen:

Set-Top Box Functie	Toets	Beschrijving
Aan / Uit		Schakelt Set-Top Box Aan / Uit
Invoeren kanaalnummer		<p>Direkte invoer van het gewenste Set-Top Box kanaalnummer</p> <p>Kan ook gebruikt worden om tekst in te voeren tijdens Web browsing (Voetnoot 1)</p>
Volume		Geluid TV Harder / Zachter (Voetnoot 2)
Kanaal		Set-Top Box Kanaal Hoger / Lager
Mute		Geluid TV Aan / Uit (Voetnoot 2)
AV		Schakelt TV tussen de beschikbare AV ingangen (Voetnoot 2)
Delete		Verwijdert het karakter links van de actuele cursorpositie
Enter		Werkt als de Enter toets bij invoeren van tekst (Zelfde functie als de OK toets)

Menu		Toont het TV Menu
Cursor toetsen en OK toets		Cursor toetsen om door het menu en Web pagina's te scrollen
Navigatie		Sneltoetsen
Video bediening	 REWIND	Film terugspoelen
	 PLAY	Start de film
	 PAUSE	Zet de film stop (pauze)
	 FAST FWD	Snel vooruit in de film
	 STOP	Stop
	 RECORD	Neem de film op
Webpagina's	 PG UP	Omhoog / Omlaag scrollen op de actuele Webpagina
	 PG DOWN	
	 PG BACK	Naar de volgende of vorige (reeds bezochte) pagina
	 PAGE FWD	
	 REFRESH	Vernieuw (herlaad) de actuele Webpagina
	 HOME	Open de Home pagina

Voetnoot 1. Invoeren van tekst wordt niet door alle Set-Top-Boxen ondersteund.

Voetnoot 2. Deze toetsen bedienen de TV functies in zowel TV mode als Set-Top Box mode.

POWERED BY





TV toestel codes



TV fabrikant codes

TOESTEL	MERK	TOESTEL CODE
TV	ADMIRAL	041, 045, 091, 102, 108
TV	AIKO	089
TV	AIWA	294, 295
TV	AKAI	006, 010, 023, 119, 135, 159, 164, 179, 189, 198
TV	AKURA	133
TV	ALBA	124, 133, 236
TV	ALBIRAL	197
TV	AMSTRAD	130, 151
TV	ANAM	117
TV	ARC EN CIEL	057
TV	ARCAM	057, 076
TV	ARISTONA	075
TV	ARTHUR MARTIN	045, 164
TV	ASA	041, 045, 052, 078, 087, 102, 108, 142, 205, 209, 215, 255
TV	ASTRA	151
TV	ATANTIC	076
TV	ATLANTIC	076
TV	ATORI	151
TV	AUDIOSONIC	118, 132, 151
TV	AUSIND	049, 141
TV	AUTOVOX	009, 035, 048, 049, 060, 078, 095, 105, 108, 139, 142
TV	BAIRD	110, 135
TV	BANG & OLUFSEN	108, 341, 342
TV	BASIC LINE	132, 133
TV	BAUER	145

TV fabrikant codes

TOESTEL	MERK	TOESTEL CODE
TV	BAUR	004, 006, 012, 013, 022, 156
TV	BEKO	249, 250
TV	BLAUPUNKT	022, 023, 024, 025, 047, 074, 220, 221, 222, 223, 224, 226, 257, 258
TV	BRANDT	057, 065, 073, 090, 182
TV	BRIONVEGA	102, 105, 108
TV	BRITANNIA	076
TV	BRUNS	082, 099, 102, 108
TV	BSR	039, 069, 162, 190, 198
TV	BUSH	045, 124, 133, 164, 174, 213, 215
TV	BUSH (UK)	048, 156, 161
TV	CANDLE	079
TV	CENTURY	102, 108
TV	CGE	049, 081, 098, 140, 153, 161, 162, 198, 220, 225, 227
TV	CITIZEN	079
TV	CLARIVOX	082, 096, 197
TV	CLATRONIC	118, 133
TV	CONCERTO	079
TV	CONDOR	076
TV	CONTEC	015, 117
TV	CONTINENTAL EDISON	057, 065, 090
TV	CRAIG	117
TV	CROSLEY	002, 049, 102, 108, 140, 198, 220, 225, 227
TV	CROWN	254
TV	CTC CLATRONIC	026
TV	CXC	117

TV fabrikant codes

TOESTEL	MERK	TOESTEL CODE
TV	DAEWOO	010, 150, 151, 261
TV	DANSAI	010
TV	DECCA	027, 058, 060, 097, 110, 169
TV	DECCA (UK)	027, 058, 060, 110, 168
TV	DEGRAAF	045, 135
TV	DIXI	099, 151
TV	DOMEOS	010
TV	DORIC	103
TV	DUAL	009, 060, 161, 164, 210
TV	DUAL-TEC	060, 151, 162, 211
TV	DUMONT	026, 052, 078, 102, 108, 198, 212, 215
TV	DYNATRON	010
TV	ELBE	155, 197, 203
TV	ELECTRO TECH	151
TV	ELEKTRONSKA	077
TV	ELMAN	026, 162
TV	ELTA	151
TV	EMERSON	092, 102, 108, 112, 117, 126, 130
TV	ERRES	010
TV	ETRON	198
TV	EUROPHON	026, 058, 060, 077, 109, 162, 200
TV	FENNER	010, 151
TV	FERGUSON	028, 037, 055, 065, 078, 086, 088, 113, 118, 136, 146, 197, 199, 228, 231, 234
TV	FIDELITY	045, 076, 228
TV	FIDELITY (UK)	056, 059, 193, 228

TV fabrikant codes

TOESTEL	MERK	TOESTEL CODE
TV	FILMNET	114
TV	FINLANDIA	045, 232
TV	FINLUX	002, 026, 049, 052, 078, 081, 087, 108, 141, 142, 198, 205, 209, 212, 215, 255, 349, 350, 351
TV	FIRST LINE	198
TV	FISHER	002, 009, 014, 051, 060, 080, 082, 098, 102, 108, 198, 209
TV	FORGESTONE	228
TV	FORMENTI	045, 049, 076, 108, 145, 154, 198
TV	FORMENTI-PHOENIX	002, 043, 045, 059, 141
TV	FORTRESS	108
TV	FRONTECH	045, 118, 198
TV	FUJITSU	126
TV	FUNAI	039, 069, 117, 118, 126
TV	FUTURETECH	117
TV	GBC	002, 014, 132, 151, 162, 198
TV	GEC	045, 110, 128, 232
TV	GEC (UK)	003, 008, 058, 060, 110, 128, 156
TV	GELOSO	002, 041, 045, 132, 151, 162, 198
TV	GENERAL TECHNIC	268
TV	GENEXXA	045, 133
TV	GOODMANS	014, 110, 137, 164, 230
TV	GORENJE	098, 106
TV	GRAETZ	045
TV	GRANADA	014, 045, 049, 058, 060, 110, 111, 135, 198, 232
TV	GRANADA (UK)	008, 014, 045, 049, 058, 060, 103, 131, 152, 156, 164

TV fabrikant codes

TOESTEL	MERK	TOESTEL CODE
TV	GRUNDIG	022, 023, 047, 049, 071, 074, 138, 202, 204, 214, 215, 282, 283, 284, 285
TV	HANSEATIC	002, 012, 014, 043, 059, 156
TV	HANTAREX	058
TV	HEMMERMANN	006
TV	HIFIVOX	033, 057
TV	HINARI	007, 014, 045, 126, 135, 151, 164, 198, 201
TV	HITACHI	000, 001, 003, 008, 014, 029, 033, 034, 045, 060, 063, 070, 128, 156, 160, 182, 183, 184, 186, 187, 188, 189, 194, 198, 205, 232, 234
TV	HYPER	059, 060, 151, 162
TV	HYUNDAI	353
TV	IMPERIAL	045, 049, 081, 098, 140, 161, 162, 220, 225, 227
TV	INGERSOL	151
TV	INNO HIT	058, 060, 084, 110, 133, 137, 151, 201
TV	INNOVATION	259, 260, 261, 262, 264, 265, 266, 271, 272, 276, 277, 278
TV	INTERFUNK	003, 004, 006, 012, 018, 045, 049, 108, 164, 179, 182, 198, 223
TV	IRRADIO	049, 132, 133, 137, 141, 151, 201
TV	ISUKAI	133
TV	ITT	003, 004, 005, 006, 007, 008, 018, 041, 045, 049, 124, 129, 135, 150, 160, 164, 174, 192, 198, 209, 233, 243
TV	ITT-NOKIA	003, 004, 005, 006, 007, 008, 018, 041, 045, 049, 124, 129, 135, 150, 160, 164, 174, 192, 198, 209, 233, 243

TV fabrikant codes

TOESTEL	MERK	TOESTEL CODE
TV	JVC	007, 072, 144, 158, 159, 174, 179
TV	KAISUI	059, 132, 133
TV	KAMOSONIC	060
TV	KARCHER	059, 060, 084, 109, 132, 151, 156, 205
TV	KAWASHO	076
TV	KENDO	026
TV	KENNEDY	002, 035, 095, 198
TV	KONKA	270
TV	KORTING	043, 101, 102, 108, 154
TV	KTV	060, 117
TV	LENOIR	060, 151
TV	LEYEO	118
TV	LG(GOLDSTAR)	059, 060, 076, 079, 137, 149, 151, 156, 162, 164, 315, 320, 321, 322, 323, 324, 325, 326, 327, 328, 329, 330, 331, 332, 333, 334, 335, 336, 337, 338, 339, 340
TV	LIFETEC	259, 260, 261, 262, 264, 265, 266, 267, 268, 269, 271, 276, 277, 278
TV	LOEWE OPTA	012, 013, 058, 061, 108
TV	LOGIC	169, 228
TV	LOGIK	055, 168, 228
TV	LOWEWE	083
TV	LUMA	035, 045, 190
TV	LUXMAN	079
TV	LUXMAN STEREO TUNER	079

TV fabrikant codes

TOESTEL	MERK	TOESTEL CODE
TV	LUXOR	000, 006, 018, 034, 042, 045, 046, 049, 060, 067, 135, 137, 156, 160, 191, 192, 198
TV	LYCO	118
TV	MAGNADYNE	002, 006, 026, 058, 064, 077, 102, 108, 162, 198
TV	MAGNAFON	026, 049, 058, 059, 064, 076, 109, 200
TV	MANESTH	010
TV	MARANTZ	010
TV	MARELLI	108
TV	MARK	010
TV	MATSUI	006, 045, 060, 069, 110, 115, 124, 127, 130, 151, 156, 168, 169
TV	MAXIMAL	007, 198
TV	MCMICHAEL	128
TV	MEDION	259, 260, 261, 262, 264, 265, 266, 267, 268, 269, 271, 272, 276, 277, 278
TV	MEMOREX	151
TV	METZ	023, 074, 100, 104, 108, 148, 207, 208
TV	MGA	123
TV	MICROMAXX	259, 262, 264, 265, 271, 276, 277, 278
TV	MINERVA	022, 023, 049, 138, 214, 215
TV	MISTRAL	228
TV	mitsubishi	014, 020, 023, 066, 119, 120, 123, 167, 169, 174
TV	MIVAR	049, 050, 058, 059, 076, 077, 137, 143, 203
TV	MTC	079
TV	MULTITECH	026, 058, 060, 064, 098, 132, 151
TV	MURPHY	045, 209

TV fabrikant codes

TOESTEL	MERK	TOESTEL CODE
TV	MURPHY (UK)	008, 103
TV	N.E.I.	010, 096
TV	NAD	134
TV	NEC	014, 171, 172, 173
TV	NECKERMANN	045, 060, 098, 108, 156, 193, 198, 221, 223, 224
TV	NEDIATOR	010
TV	NICAMAGIC	076
TV	NIKKAI	110, 133, 164, 170, 201
TV	NOBLIKO	026, 049, 059, 064, 138, 141
TV	NOGAMATIC	057
TV	NOKIA	003, 004, 005, 006, 007, 008, 018, 041, 045, 049, 124, 129, 135, 150, 160, 164, 174, 192, 198, 209, 233, 243, 246, 279, 348, 354
TV	NORDMENDE	003, 029, 033, 045, 053, 054, 057, 105, 113, 159, 179, 181, 182, 189, 194, 263
TV	OCEANIC	032, 165, 198
TV	OCEANIC (F)	003, 006, 032, 044, 166
TV	ONCEAS	060
TV	ONWA	117
TV	ORION	006, 039, 069, 085, 121, 124, 125, 130, 148, 151, 168, 169, 198, 237, 242
TV		OSAKA 201
TV	OSAKI	110, 133, 201
TV	OSUME	015
TV	OTTO VERSAND	002, 012, 014, 022, 060, 156, 174, 198
TV	PAEL	059, 141

TV fabrikant codes

TOESTEL	MERK	TOESTEL CODE
TV	PANASONIC	003, 020, 021, 045, 070, 131, 175, 196, 256, 274
TV	PANORAMIC	235
TV	PATHE MARCONI	057
TV	PATHE' CINEMA (F)	043, 059, 162, 166, 197
TV	PAUSA	151
TV	PAUZA	151
TV	PERDIO	089, 110
TV	PHILCO	002, 049, 081, 098, 102, 108, 140, 161, 162, 175, 220, 225, 227, 245, 247
TV	PHILIPS	010, 036, 059, 062, 068, 075, 076, 102, 108, 128, 203, 228, 229, 243, 244, 251, 273
TV	PHOENIX	108
TV	PHONOLA	075, 108
TV	PIONEER	029, 045, 134, 182
TV	PRANDONI-PRINCE	041, 045, 049, 058, 141
TV	PRANDONI-PROMCE	045, 049, 058
TV	PRIMA	045
TV	PROFEX	198
TV	PROTECH	064, 118, 198
TV	QUELLE	004, 006, 012, 022, 023, 039, 049, 052, 060, 078, 137, 138, 141, 142, 164, 168, 205, 209, 214, 215, 220, 221, 223, 224, 225, 227, 255, 257, 258
TV	RADIOMARELLI	010, 045, 066, 077, 108
TV	RADIONETTE	003, 205, 209
TV	RADIOLA	229
TV	RANK	048, 215

TV fabrikant codes

TOESTEL	MERK	TOESTEL CODE TV	RBM	213, 215
TV	RBM (UK)	048		
TV	REDIFFUSION	045, 066, 164, 198, 233		
TV	REDIFFUSION (UK)	006, 008, 103		
TV	REX	007, 010, 035, 041, 045, 095, 190, 206, 210, 211		
TV	RFT	099, 251		
TV	ROADSTAR	132, 151, 286, 287, 288, 289, 290, 291, 292, 293		
TV	ROTEL	015		
TV	SABA	029, 033, 042, 045, 053, 054, 057, 058, 065, 073, 093, 102, 107, 108, 113, 179, 181, 182, 189, 194, 263		
TV	SACCS	197		
TV	SAISHO	045, 060, 116, 124, 130, 151, 167, 168, 169		
TV	SALORA	001, 004, 006, 007, 034, 045, 067, 129, 135, 152, 156, 160, 164, 191, 192, 193, 198, 232		
TV	SAMBERS	026, 049, 058, 064, 109, 137, 141, 200		
TV	SAMSUNG	010, 060, 084, 098, 110, 118, 137, 151, 201, 314, 315, 316 317, 318, 319		
TV	SANYO	014, 015, 040, 060, 080, 082, 098, 102, 110, 111, 129, 135, 169, 174, 205, 209, 255		
TV	SBR	068, 075, 128, 228		
TV	SCHAUB LORENZ	045		
TV	SCHNEIDER	002, 007, 009, 045, 051, 059, 060, 075, 132, 136, 162, 164, 210, 211, 229		
TV	SCOTT	117, 126		
TV	SEG	026, 060, 082, 099		

TV fabrikant codes

TOESTEL	MERK	TOESTEL CODE
TV	SEI	064, 069, 108, 130, 148, 198
TV	SELECO	007, 010, 035, 041, 045, 095, 190, 206, 210, 211
TV	SENTRA	160
TV	SHARP	014, 015, 019, 176, 178
TV	SIAREM	002, 026, 058, 064, 102, 108, 198
TV	SICATEL	197
TV	SIEMENS	015, 022, 023, 045, 074, 201, 220, 221, 222, 223, 224, 226, 257, 258
TV	SILVER	118
TV	SINGER	002, 026, 102, 108
TV	SINUDYNE	002, 006, 010, 026, 039, 064, 069, 085, 094, 102, 108, 124, 130, 132, 148, 163, 198
TV	SKANTIC	045
TV	SKYWORTH	298, 299, 300, 301, 302, 303, 304, 305, 306, 307, 308, 309, 310, 311
TV	SOLAVOX	045, 164, 201
TV	SONOKO	010, 118, 151
TV	SONY	014, 017, 112, 168, 169, 275
TV	SOUNDESIGN	117
TV	SSS	117
TV	STERN	007, 010, 035, 041, 045, 095, 190, 206, 210, 211
TV	SUNKAI	069
TV	SUPRA	079
TV	TANDBERG	016, 033, 061, 102, 142, 177, 179, 208

TV fabrikant codes

TOESTEL	MERK	TOESTEL CODE
TV	TANDY	019, 045, 133, 153
TV	TASHIKO	014
TV	TATUNG	027, 058, 060, 097, 110, 168, 169
TV	TCL	296, 297
TV	TCM	262, 264, 271, 276, 277, 278
TV	TECHNICS	131
TV	TECHWOOD	079
TV	TEKNIKA	117, 123, 126
TV	TELE	114
TV	TELEAVIA	057, 065, 073, 182
TV	TELEFUNKEN	029, 030, 031, 055, 073, 113, 147, 159, 179, 180, 181, 182, 199, 216, 217, 218, 219, 220, 225, 227, 252, 263
TV	TELETECH	151
TV	TEMPEST	238, 239, 240, 241
TV	TENSAI	133, 209
TV	TEXET	060
TV	THOMSON	033, 048, 053, 057, 063, 065, 073, 090, 124, 157, 159, 179, 181, 182, 189, 194, 253, 352
TV	THORN	074, 086, 209, 225, 227, 228
TV	THORN-FERGUSON	028, 037, 055, 065, 078, 086, 088, 113, 118, 136, 146, 197, 199, 228
TV	TMK	014, 079, 147
TV	TOSHIBA	014, 038, 048, 122, 127, 170, 174, 185, 215, 280, 281
TV	TRANS CONTINENS	045
TV	TRISTAR	228
TV	TRIUMPH	048, 058, 212

TV fabrikant codes

TOESTEL	MERK	TOESTEL CODE
TV	UHER	043, 045, 048, 049, 051, 131, 154
TV	ULTRAVOX	002, 026, 059, 102, 108, 198
TV	UNITED	288, 290, 312, 313
TV	UNIVERSUM	118, 205
TV	UNIVOX	197
TV	VEGAVOX	081
TV	VEXA	010, 151
TV	VICTOR	144, 159
TV	VIDEOTON	248
TV	VORTEC	010, 065
TV	VOXSON	041, 045, 049, 102, 108
TV	WALTHAM	045
TV	WATSON	043, 220, 224
TV	WATT RADIO	002, 006, 026, 059, 064, 076, 109, 197, 198, 200
TV	WEGA	014, 108, 198
TV	WEGA COLOR	102
TV	WELTBlick	010
TV	WESTON	162
TV	WHITE WESTINGHOUSE	010, 026, 043, 059, 076, 140, 154
TV	YOKO	060, 151
TV	ZANUSSI	007, 010, 035, 041, 045, 095, 190, 206, 210, 211
TV	ZENITH	343, 344, 345, 346, 347
TV	ZOPPAS	045

